

▪ **Instituições de longa permanência**

SESCSP

SESC
NACIONAL

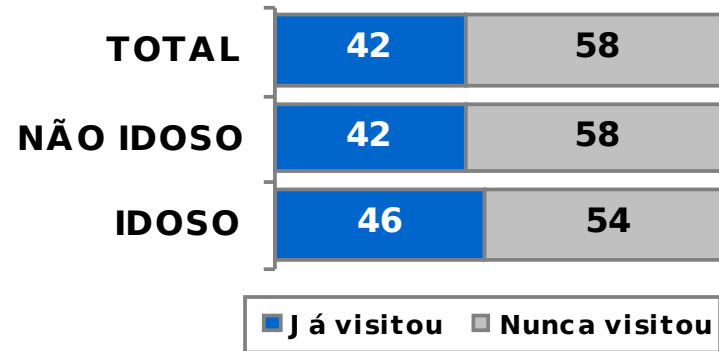



▪ Instituições de longa permanência

(Estimuladas e únicas, em %)


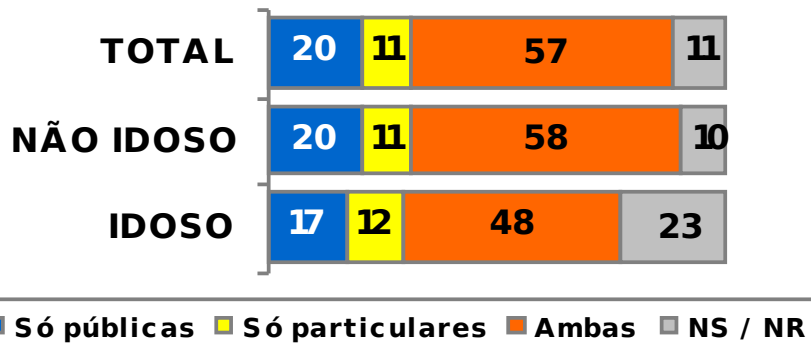
> **Conhecimento** de amigos e parentes que vivem em casas de longa permanência

> **Visitas** a instituições de longa permanência



> **Conhecimento da existência de instituições públicas** para receber idosos ou **só particulares**

> **Grau de admissão de morar em uma instituição de longa permanência**



P66. Não é o seu caso, O/a sr/a. tem parentes, amigos ou amigas que vivem em algum desses tipos de instituição? P67. O/a sr/a. já visitou alguma instituição desse tipo? P68. Pelo que o/a sr/a. sabe existem instituições públicas para receber idosos ou só instituições particulares? P69. Se um dia, caso o/a sr/a. precise, o/a sr/a. moraria em uma instituição para idosos?



Base: Amostras B+C

Razões da admissão de morar em uma instituição de longa permanência

(Espontânea e múltipla, em %)

	TOTAL	POPULAÇÃO NÃO IDOSA								POPULAÇÃO IDOSA									
		TOTAL	HOMENS	16 a 24 anos	25 a 44 anos	45 a 59 anos	MULHERES	16 a 24 anos	25 a 44 anos	45 a 59 anos	TOTAL	HOMENS	60 a 69 anos	70 a 79 anos	80 anos ou mais	MULHERES	60 a 69 anos	70 a 79 anos	80 anos ou mais
Peso	100%	88%	42%	13%	21%	9%	46%	13%	23%	10%	12%	5%	3%	2%	1%	7%	4%	2%	1%
RAZÕES PARA SIM	63	64	63	57	67	64	64	60	66	66	56	57	57	60	52	55	61	47	48
FALTA DE OPÇÃO/ OPÇÃO DE TERCEIROS	25	26	28	22	32	27	24	22	25	24	19	23	23	22	26	16	18	10	22
Se precisasse (s/e)	8	8	9	8	10	8	7	7	7	6	7	8	9	9	4	6	5	3	15
Se não tivesse outra opção por falta de moradia	5	5	5	6	4	4	6	6	5	9	2	2	1	3	4	2	4	-	-
Para não ficar na rua	3	4	3	2	4	4	4	1	6	3	1	1	1	1	3	*	1	-	-
Se houvesse a ausência de familiares	3	3	3	1	5	3	3	2	3	4	5	6	7	5	6	3	4	4	2
Se não tivesse condições de saúde (física/ mental)	3	3	3	2	4	5	2	2	3	1	3	4	5	2	7	2	1	1	4
Por necessidade financeira	2	2	3	3	4	1	1	2	1	-	1	1	*	1	3	1	2	1	-
Se me colocassem lá	2	2	3	1	4	2	2	2	1	1	1	2	2	2	-	1	1	1	2
FAMÍLIA	19	19	19	20	18	22	20	13	22	24	16	13	13	15	10	18	21	17	10
Se minha família não pudesse/ não quisesse cuidar de mim/ me abandonasse (se meu marido/ filho/ filha não puder me ajudar)	10	10	11	11	10	12	10	9	11	9	8	7	7	7	7	9	10	8	4
Para não incomodar filhos/ família	9	9	8	8	8	10	9	3	11	16	8	6	6	7	3	9	11	8	7
DEPENDÊNCIA	12	12	11	8	13	10	13	12	14	12	13	14	16	12	10	11	12	12	7
Se não tiver quem cuide de mim	11	11	10	7	13	8	11	10	12	11	12	14	16	12	9	10	10	10	7
Para não depender de ninguém	1	1	1	1	1	2	1	2	1	1	1	*	1	-	-	2	2	2	-
TRATAMENTO ADEQUADO	10	10	10	8	11	9	11	13	11	8	8	8	8	8		8	8	9	
Idosos são bem tratados/ tratados com respeito nas instituições/ bem cuidados	6	6	6	5	6	5	7	9	7	5	4	4	5	3		4	4	4	



Base: Amostras B+C

Razões da admissão de morar em uma instituição de longa permanência

(Espontânea e múltipla, em %)

	TOTAL	POPULAÇÃO NÃO IDOSA									POPULAÇÃO IDOSA								
		TOTAL	HOMENS	16 a 24 anos	25 a 44 anos	45 a 59 anos	MULHERES	16 a 24 anos	25 a 44 anos	45 a 59 anos	TOTAL	HOMENS	60 a 69 anos	70 a 79 anos	80 anos ou mais	MULHERES	60 a 69 anos	70 a 79 anos	80 anos ou mais
Peso	100%	88%	42%	13%	21%	9%	46%	13%	23%	10%	12%	5%	3%	2%	1%	7%	4%	2%	1%
RAZÕES PARA SIM	63	64	63	57	67	64	64	60	66	66	56	57	57	60	52	55	61	47	48
TRATAMENTO ADEQUADO	10	10	10	8	11	9	11	13	11	8	8	8	8	9	4	8	8	7	12
Idosos são bem tratados/ tratados com respeito nas instituições/ bem cuidados	6	6	6	5	6	5	7	9	7	5	4	4	4	4	2	4	4	2	5
Há pessoas especializadas para cuidar de idosos (médicos/ enfermeiras)	3	3	3	2	4	4	3	3	3	1	4	4	4	4	4	3	3	2	7
Há pessoas que dão remédios nos horários adequados	2	2	2	2	2	1	3	4	1	4	2	2	2	-	2	1	3	2	
Idosos são tratados com amor/ carinho/ dedicação	1	1	1	1	1	2	1	1	1	2	*	*	-	1	-	-	-	-	
COMPANHIA	9	9	8	8	9	7	10	11	10	9	9	8	7	9	9	11	11	11	9
Para ter companhia/ não ficar sozinho/a	7	6	6	6	6	5	7	7	7	6	8	7	6	8	9	9	9	10	5
Tem gente da mesma idade	3	3	3	3	3	1	4	4	4	4	2	1	2	1	-	2	2	2	3
AMBIENTE	4	4	3	3	4	1	4	6	3	5	3	2	2	3	-	3	2	3	3
Oferece alimentação/ refeição	2	3	2	2	3	1	3	4	2	4	1	1	1	1	-	1	1	3	-
Tem higiene (os asilos são limpos/ tem cama limpa)	1	1	1	1	1	-	1	2	1	1	1	1	1	1	-	1	1	1	3
RAZÕES PARA NÃO	29	29	29	34	26	28	29	31	28	27	38	37	33	39		38	35	45	
FAMÍLIA	15	14	14	16	13	13	15	14	14	17	24	23	18	26		24	23	28	
Tenho/ terei minha família/ esposa/ filhos/ netos (asilo é para quem não tem família/ a família tem obrigação)	5	5	5	7	5	3	4	6	4	3	7	8	5	9		7	6	10	



Base: Amostras B+C

Razões da não admissão de morar em uma instituição de longa permanência

(Espontânea e múltipla, em %)

	TOTAL	POPULAÇÃO NÃO IDOSA									POPULAÇÃO IDOSA								
		TOTAL	HOMENS	16 a 24 anos	25 a 44 anos	45 a 59 anos	MULHERES	16 a 24 anos	25 a 44 anos	45 a 59 anos	TOTAL	HOMENS	60 a 69 anos	70 a 79 anos	80 anos ou mais	MULHERES	60 a 69 anos	70 a 79 anos	80 anos ou mais
Peso	100%	88%	42%	13%	21%	9%	46%	13%	23%	10%	12%	5%	3%	2%	1%	7%	4%	2%	1%
RAZÕES PARA NÃO	29	29	29	34	26	28	29	31	28	27	38	35	34	37	40	40	34	46	46
FAMÍLIA	15	14	14	16	13	13	15	14	14	17	23	22	19	25	29	25	22	26	33
Tenho/ terei minha família/ esposa/ filhos/ netos (asilo é para quem não tem família/ a família tem obrigação)	5	5	5	7	5	3	4	6	4	3	7	7	6	9	9	7	5	8	14
Minha família/ filhos não permitiriam isso/ nunca me desprezaram	3	3	3	2	3	5	3	2	2	6	10	9	10	7	13	11	10	12	14
Sentiria falta/ saudades da família (preciso estar perto dos familiares para não sentir solidão/ tristeza/ desprezo/ medo)	3	3	2	4	2	1	3	4	3	3	3	4	4	4	1	3	3	2	4
Para não ficar esquecido/a pela família	3	3	2	3	2	3	3	2	3	3	1	2	2	2	1	1	1	1	1

→ continua



Razões da não admissão de morar em uma instituição de longa permanência



(Espontânea e múltipla, em %)

Base: Amostras B+C

	TOTAL	POPULAÇÃO NÃO IDOSA								POPULAÇÃO IDOSA									
		TOTAL	HOMENS	16 a 24 anos	25 a 44 anos	45 a 59 anos	MULHERES	16 a 24 anos	25 a 44 anos	45 a 59 anos	TOTAL	HOMENS	60 a 69 anos	70 a 79 anos	80 anos ou mais	MULHERES	60 a 69 anos	70 a 79 anos	80 anos ou mais
Peso	100%	88%	42%	13%	21%	9%	46%	13%	23%	10%	12%	5%	3%	2%	1%	7%	4%	2%	1%
RAZÕES PARA NÃO	29	29	29	34	26	28	29	31	28	27	38	35	34	37	40	40	34	46	46
TRATAMENTO INADEQUADO	8	8	7	9	6	6	9	11	9	5	5	5	6	5	-	6	6	6	4
Idosos são maltratados/ mal cuidados (apanham por qualquer motivo/ não dão banho/ não limpam/ não dão comida na hora certa/ tratam como objeto/ levam choque)	8	8	7	9	6	6	9	11	9	5	5	5	6	5	-	6	6	6	4
AMBIENTE	3	3	3	2	3	3	3	3	3	3	2	2	1	2	4	3	3	4	3
É um ambiente triste/ abandonado/ deprimente	2	2	2	1	2	3	2	2	2	1	2	1	1	2	3	2	2	3	3
Não tem higiene (os asilos não são limpos)	1	1	*	-	*	-	1	-	1	3	*	-	-	-	-	*	*	-	-
COMPANHIA	3	3	3	3	2	3	2	2	3	1	3	3	4	1	2	3	3	2	2
Para não ficar isolado/ sozinho/a	2	2	2	2	2	2	2	2	2	1	2	2	3	1	-	2	3	1	2
Não gostaria de conviver com desconhecidos/ estranhos	1	1	1	1	*	1	*	-	1	-	*	1	1	-	2	-	-	-	-
FALTA DE LIBERDADE	2	2	2	4	2	2	1	1	1	1	3	4	3	4		2	2	3	3
Para não me sentir preso/a (não poderia sair/ fazer o que quero)	1	1	2	3	1	1	1	1	1	1	1	1	2	1		1	2	1	1
Não me submeteria/ não me adaptaria às regras da instituição	*	*	1	1	1	1	*	*	-	-	2	3	2	3		1	1	2	2

→ continua



Base: Amostras B+C

Razões da admissão de morar em uma instituição de longa permanência

(Espontânea e múltipla, em %)

	TOTAL	POPULAÇÃO NÃO IDOSA									POPULAÇÃO IDOSA								
		TOTAL	HOMENS	16 a 24 anos	25 a 44 anos	45 a 59 anos	MULHERES	16 a 24 anos	25 a 44 anos	45 a 59 anos	TOTAL	HOMENS	60 a 69 anos	70 a 79 anos	80 anos ou mais	MULHERES	60 a 69 anos	70 a 79 anos	80 anos ou mais
Peso	100%	88%	42%	13%	21%	9%	46%	13%	23%	10%	12%	5%	3%	2%	1%	7%	4%	2%	1%
RAZÕES PARA NÃO	30	29	29	34	26	28	29	31	28	27	38	35	34	37	40	40	34	46	46
FALTA DE LIBERDADE	2	2	2	4	2	2	1	1	1	1	3	3	3	5	1	2	2	2	4
Para não me sentir preso/a (não poderia sair/ fazer o que quero)	1	1	2	3	1	1	1	1	1	1	1	1	2	2	-	1	2	1	-
Não me submeteria/ não me adaptaria às regras da instituição	1	*	1	1	1	1	*	*	-	-	2	2	2	3	1	1	1	1	4
NÃO PRECISO PORQUE TENHO A MINHA CASA	2	1	1	1	2	1	1	1	*	4	3	2	1	1	8	4	3	6	1
FALTA DE OPÇÃO/ OPÇÃO DE TERCEIROS (Prefiro/ espero morrer a ser colocado num lugar desses (s/e))	1	1	1	1	1	1	2	1	1	3	1	1	-	2	1	2	1	4	1
POR TER CONDIÇÕES FINANCEIRAS	1	1	1	1	1	4	*	*	*	-	1	1	1	-	-	*	1	-	-
RAZÕES PARA TALVEZ	3	3	3	3	3	3	4	4	4	3	2	2	2	1	2	2	2	3	2
Depende do que meus filhos quiserem (pode ser que sim, pode ser que não)	2	2	2	1	2	2	2	1	2	3	*	*	1	-	-	*	*	*	-
Não sabe do futuro (o dia de amanhã)	1	1	*	*	1	-	1	2	*	-	1	-	-	-	-	1	1	2	2

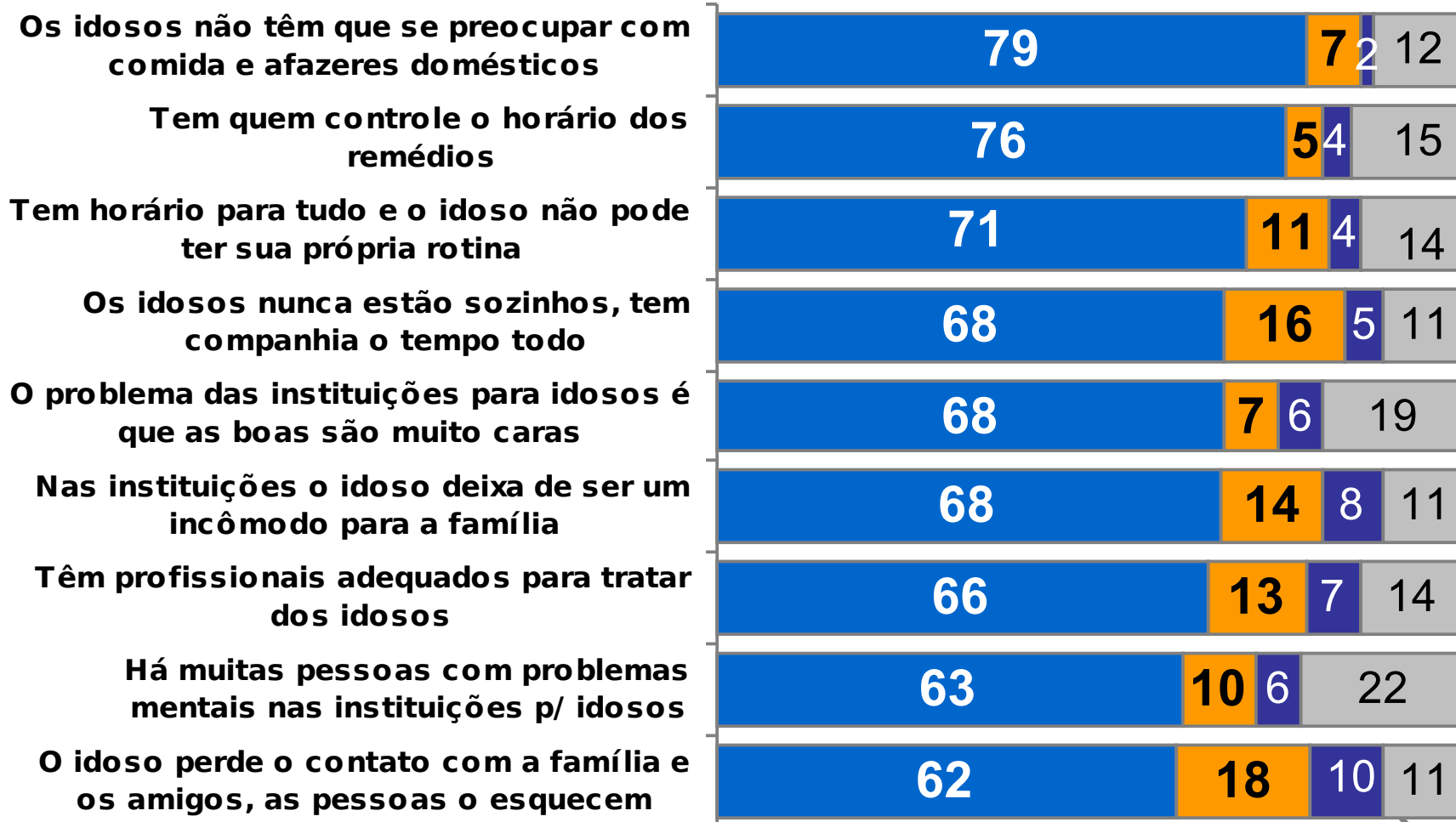
▪ Grau de concordância / discordância com afirmações referentes a instituições de longa permanência

(Estimulada e única, em %)

Base: Amostra B

TOTAL IDOSO

■ Concorda ■ Discorda ■ Nem concorda, nem discorda (espontânea) ■ Não sabe/ NR



→ continua

▪ Grau de concordância / discordância com afirmações referentes a instituições de longa permanência

(Estimulada e única, em %)

TOTAL IDOSO

■ Concorda ■ Discorda ■ Nem concorda, nem discorda (espontânea) ■ Não sabe/ NR

