

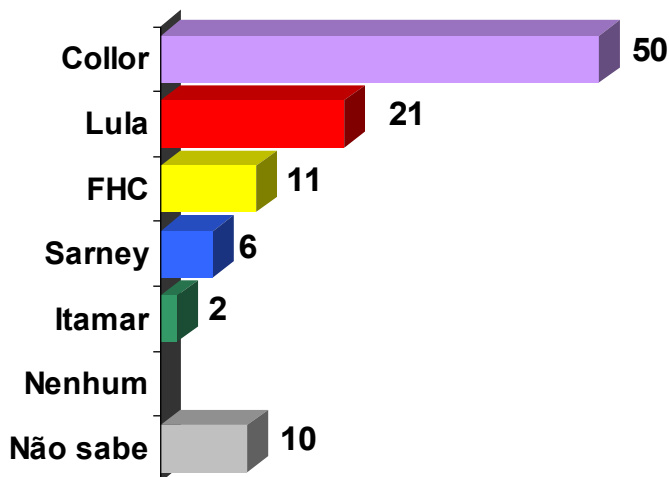
DENÚNCIAS DE CORRUPÇÃO CONTRA O GOVERNO LULA E O PT

GOVERNO FEDERAL COM MAIS CASOS DE CORRUPÇÃO, em Março de 2006 - [estimulada e única, em %]

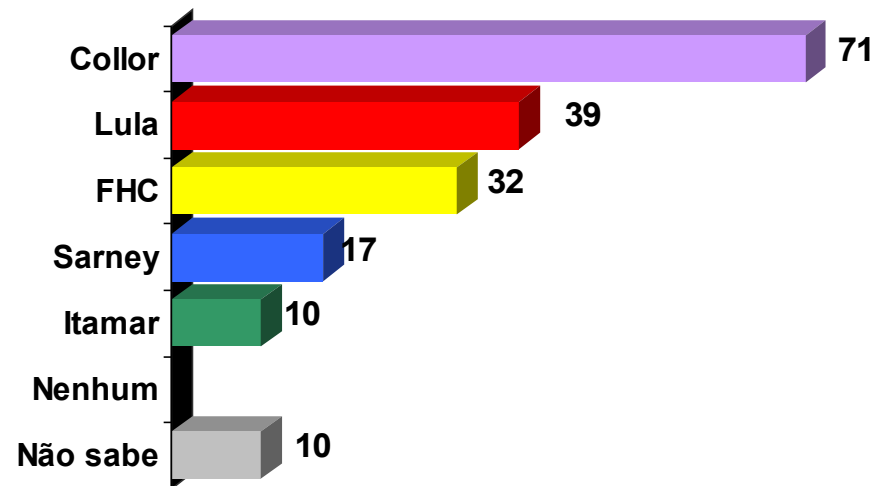


Base: Total da amostra

Em 1º lugar



Soma das menções



única	TOTAL	PREFERÊNCIA PARTIDÁRIA							TOTAL	única	TOTAL	PREFERÊNCIA PARTIDÁRIA						
		Total PT	desde que surgiu	passou a preferir depois	PMDB	PSDB	PFL	Sem preferência				Total PT	desde que surgiu	passou a preferir depois	PMDB	PSDB	PFL	Sem preferência
Peso	100%	23%	12%	10%	9%	7%	4%	53%	Peso	100%	23%	12%	10%	9%	7%	4%	53%	
Collor	50	61	62	63	55	42	40	45	Collor	71	79	79	82	80	75	66	66	
Lula	21	8	6	9	26	44	28	23	Lula	39	20	19	20	47	66	54	42	
FHC	11	16	17	14	7	4	11	10	FHC	32	48	49	49	24	18	20	27	
Sarney	6	5	7	4	5	5	5	7	Sarney	17	18	18	17	18	17	13	16	
Itamar	2	3	2	6	1	1	2	2	Itamar	10	15	14	15	10	6	7	9	
Não sabe	10	6	6	3	5	5	14	14	Não sabe	10	6	6	3	5	5	14	14	

GOVERNO FEDERAL COM MAIS CASOS DE CORRUPÇÃO, em Março de 2006 - [estimulada e única, em %]



Base: Total da amostra

Em 1º lugar

	TOTAL	PORTE/ NATUREZA DO MUNICÍPIO - BR							REGIÕES			
		CAPS. + RMS	Capi- tais	Outras RM'S	INTERIOR			N/CO	NE	SE	SUL	
					Total	Peq.	Méd.					Gde.
Peso	100%	39%	25%	14%	61%	20%	20%	20%	14%	26%	45%	15%
Collor	50	51	52	49	49	46	55	47	50	49	49	53
Lula	21	23	22	24	20	19	18	23	21	16	25	20
FHC	11	11	11	12	10	12	8	10	10	13	11	8
Sarney	6	5	4	5	7	7	7	6	6	8	5	6
Itamar	2	2	2	2	2	2	2	1	3	2	1	2
Nenhum	*	*	-	1	*	*	-	*	-	1	*	-
Não sabe	10	8	9	8	12	13	10	12	10	12	9	11

Soma das menções

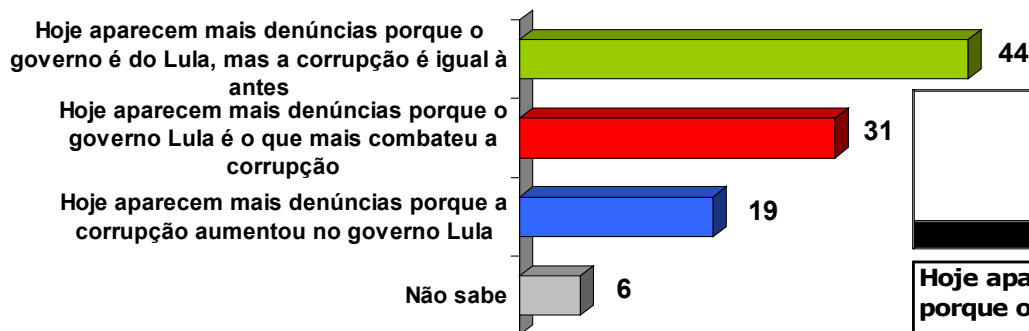
	TOTAL	PORTE/ NATUREZA DO MUNICÍPIO - BR							REGIÕES			
		CAPS. + RMS	Capi- tais	Outras RM'S	INTERIOR			N/CO	NE	SE	SUL	
					Total	Peq.	Méd.					Gde.
Peso	100%	39%	25%	14%	61%	20%	20%	20%	14%	26%	45%	15%
Collor	71	75	75	74	69	65	72	70	74	65	73	74
Lula	39	42	41	43	38	36	40	38	39	32	44	40
FHC	32	35	35	33	30	28	31	31	29	35	32	30
Sarney	17	15	14	16	18	21	18	16	18	20	15	15
Itamar	10	10	11	8	10	11	10	10	12	12	9	8
Nenhum	*	*	-	1	*	*	-	*	-	1	*	-
Não sabe	10	8	9	8	12	13	10	12	10	12	9	11

PERCEPÇÃO SOBRE A CORRUPÇÃO E O GOVERNO LULA

[estimulada e única, em %]



Base: Total da amostra



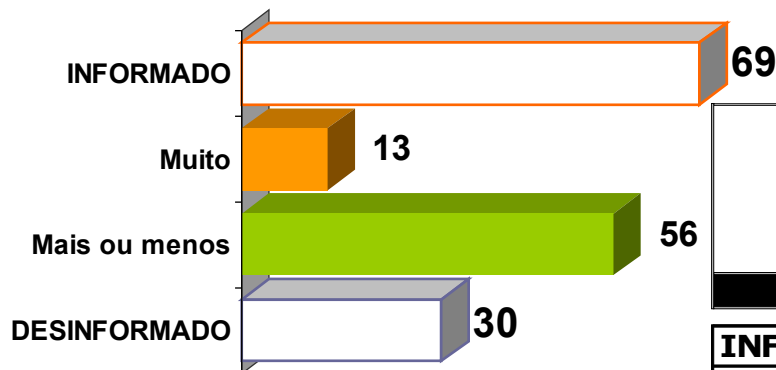
	TOTAL	PREFERÊNCIA PARTIDÁRIA							Sem preferência
		Total PT	desde que surgiu	passou a preferir depois	PMDB	PSDB	PFL		
Peso	100%	23%	12%	10%	9%	7%	4%	53%	
Hoje aparecem mais denúncias porque o governo é do Lula, mas a corrupção é igual à antes	44	40	42	36	42	41	43	46	
Hoje aparecem mais denúncias porque o governo Lula é o que mais combateu a corrupção	31	50	46	54	26	19	20	25	
Hoje aparecem mais denúncias porque a corrupção aumentou no governo Lula	19	7	8	7	26	37	31	20	
Não sabe	6	4	4	3	5	2	6	8	

	TOTAL	PORTE/ NATUREZA DO MUNICÍPIO - BR							REGIÕES			
		CAPS. + RMS	Capi-tais	Outras RM'S	INTERIOR				N/CO	NE	SE	SUL
					Total	Peq.	Méd.	Gde.				
Peso	100%	39%	25%	14%	61%	20%	20%	20%	14%	26%	45%	15%
Hoje aparecem mais denúncias porque o governo é do Lula, mas a corrupção é igual à antes	44	41	40	43	46	44	49	43	38	36	48	52
Hoje aparecem mais denúncias porque o governo Lula é o que mais combateu a corrupção	31	33	33	32	29	29	30	29	40	42	25	19
Hoje aparecem mais denúncias porque a corrupção aumentou no governo Lula	19	19	20	18	18	20	16	19	16	13	21	24
Não sabe	6	6	6	6	6	6	4	7	6	8	5	5

GRAU DE INFORMAÇÃO SOBRE AS DENÚNCIAS DE CORRUPÇÃO CONTRA O PT E O GOVERNO LULA - [estimulada e única, em %]



Base: Total da amostra



	TOTAL	PREFERÊNCIA PARTIDÁRIA						
		Total PT	desde que surgiu	passou a preferir depois	PMDB	PSDB	PFL	Sem preferência
Peso	100%	23%	12%	10%	9%	7%	4%	53%
INFORMADO	69	76	76	79	75	81	70	62
muito	13	14	15	13	19	17	19	9
Mais ou menos	56	62	61	66	55	65	51	52
DESINFORMADO	30	23	22	21	25	19	30	37

	TOTAL	PORTE/ NATUREZA DO MUNICÍPIO - BR							REGIÕES			
		CAPS. + RMS	Capi-tais	Outras RM'S	INTERIOR				N/CO	NE	SE	SUL
					Total	Peq.	Méd.	Gde.				
Peso	100%	39%	25%	14%	61%	20%	20%	20%	14%	26%	45%	15%
INFORMADO	69	73	75	69	66	65	64	68	68	58	73	74
Muito	13	18	19	17	9	7	8	12	15	10	14	10
Mais ou menos	56	55	56	53	57	57	57	56	53	48	59	64
DESINFORMADO	30	26	24	31	33	32	35	31	31	42	25	24

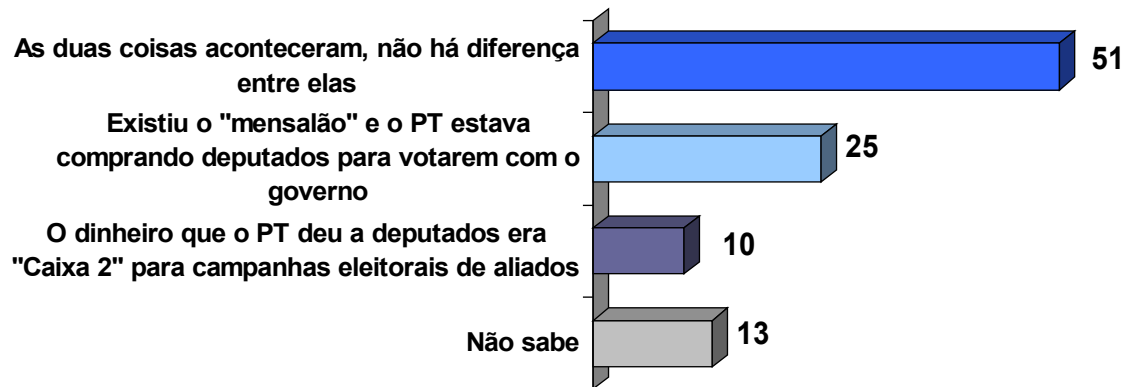
PERCEPÇÃO SOBRE O 'MENSALÃO' E O 'CAIXA 2'

[estimulada e única, em %]



Base: Amostra B

Pergunta: No ano passado o ex-deputado federal Roberto Jefferson acusou membros do governo Lula e do PT de darem dinheiro para deputados de outros partidos, no Congresso Nacional, em troca de apoio ao governo federal, o chamado "mensalão". O ex-tesoureiro do PT, Delúbio Soares, confirmou que deu dinheiro para outros partidos mas disse que não era para comprar apoio ao governo no Congresso e sim dinheiro de "caixa 2" para acertar compromissos de campanhas eleitorais com partidos aliados. Na sua opinião, qual é a verdade?




	TOTAL	PREFERÊNCIA PARTIDÁRIA						
		Total PT	desde que surgiu	passou a preferir depois	PMDB	PSDB	PFL	Sem preferência
Peso	100%	23%	12%	10%	9%	7%	4%	53%
As duas coisas aconteceram, não há diferença entre elas	51	46	46	50	61	68	50	49
Existiu o "mensalão" e o PT estava comprando deputados para votarem com o governo	25	22	24	22	24	22	23	26
O dinheiro que o PT deu a deputados era "Caixa 2" para campanhas eleitorais de aliados	10	16	16	15	8	6	9	8
Não existiu nada disso/ isso não aconteceu	1	2	3	1	-	1	5	1
Não sabe	13	14	10	12	6	3	13	16

SOBRE O DINHEIRO QUE O PT DEU PARA DEPUTADOS DO CONGRESSO NACIONAL - [estimulada e única, em %]



Base: Amostra B

Lula sabia ou não?



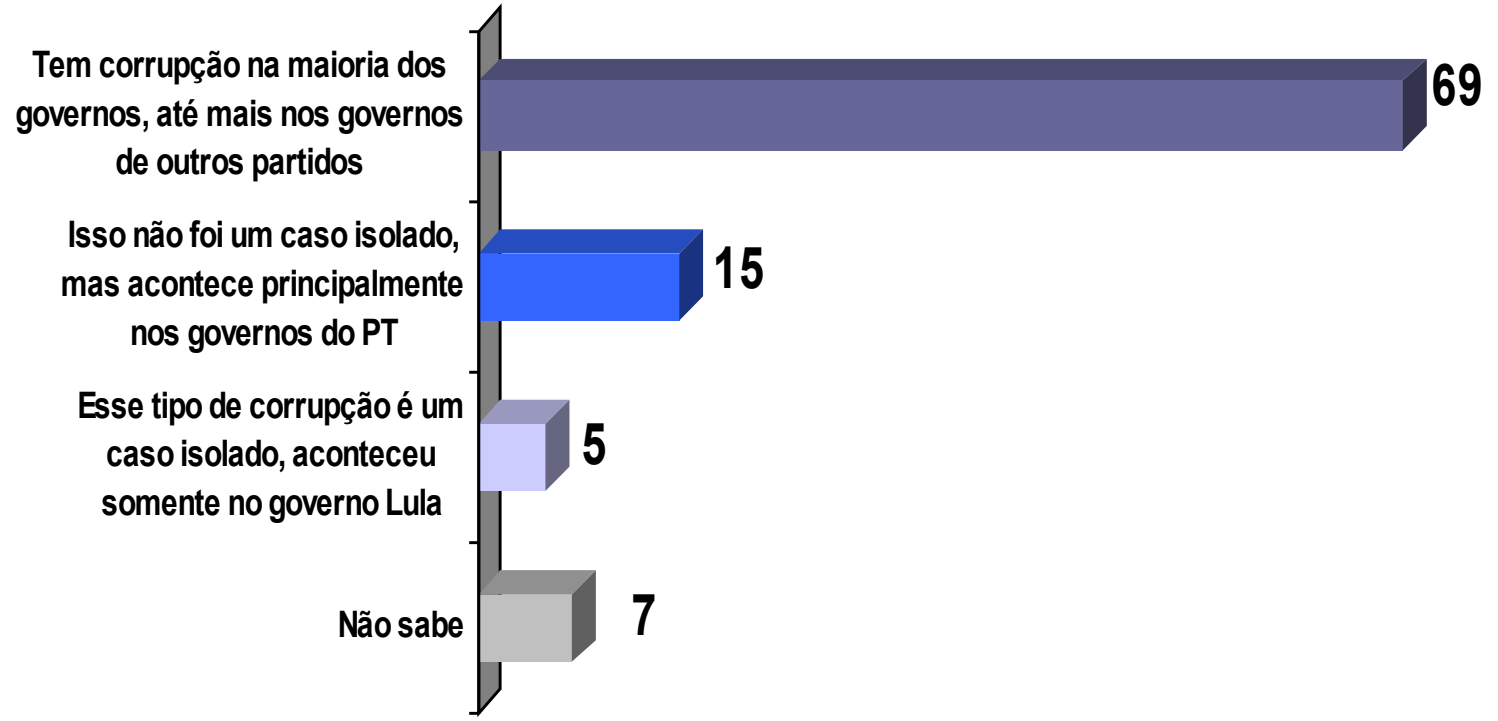
	TOTAL	PREFERÊNCIA PARTIDÁRIA						
		Total PT	desde que surgiu	passou a preferir depois	PMDB	PSDB	PFL	Sem preferência
Peso	100%	23%	12%	10%	9%	7%	4%	53%
Sim, sabia	50	23	23	24	51	80	61	54
Não sabia	29	48	48	51	28	9	17	25
Não sabe se Lula sabia	19	23	23	20	21	10	21	19
Não acredita que PT deu dinheiro a deputados	2	5	6	4	-	1	-	1

	TOTAL	PORTE/ NATUREZA DO MUNICÍPIO - BR							REGIÕES			
		CAPS. + RMS	Capi-tais	Outras RM'S	INTERIOR			N/CO	NE	SE	SUL	
					Total	Peq.	Méd.					Gde.
Peso	100%	39%	25%	14%	61%	20%	20%	20%	14%	26%	45%	15%
Sim, sabia	50	55	56	52	46	40	45	53	50	34	59	48
Não sabia	29	27	24	31	30	34	29	27	30	42	23	19
Não sabe se Lula sabia	19	17	18	16	21	22	22	17	19	21	16	27
Não acredita que PT deu dinheiro a deputados	2	1	1	1	3	3	3	2	1	3	1	5

PERCEPÇÃO SOBRE ESTE TIPO DE CORRUPÇÃO

[estimulada e única, em.%]

Base: Amostra B





PERCEPÇÃO SOBRE ESTE TIPO DE CORRUPÇÃO

[estimulada e única, em.%]

Base: Amostra B

	TOTAL	PREFERÊNCIA PARTIDÁRIA						
		Total PT	desde que surgiu	passou a preferir depois	PMDB	PSDB	PFL	Sem preferência
Peso	100%	23%	12%	10%	9%	7%	4%	53%
Tem corrupção na maioria dos governos, até mais nos governos de outros partidos	69	76	75	79	82	54	58	66
Isso não foi um caso isolado, mas acontece principalmente nos governos do PT	15	8	9	6	9	26	19	18
Esse tipo de corrupção é um caso isolado, aconteceu somente no governo Lula	5	5	7	3	5	11	8	4
Tem corrupção em todos os partidos/ acontece em qualquer partido/ qualquer governo	1	*	-	1	-	2	4	1
Não sabe	7	5	2	7	3	4	11	9
NÃO ACREDITA QUE PT DEU DINHEIRO A DEPUTADOS	2	5	6	4	-	1	-	1